



ТЕРРИТОРИАЛЬНЫЙ ОРГАН
ФЕДЕРАЛЬНОЙ СЛУЖБЫ
ГОСУДАРСТВЕННОЙ СТАТИСТИКИ
ПО ВОЛГОГРАДСКОЙ ОБЛАСТИ

Производство основных видов продукции животноводства по Волгоградской области



январь - март 2022 года



ТЕРРИТОРИАЛЬНЫЙ ОРГАН
ФЕДЕРАЛЬНОЙ СЛУЖБЫ
ГОСУДАРСТВЕННОЙ СТАТИСТИКИ
ПО ВОЛГОГРАДСКОЙ ОБЛАСТИ

Производство основных видов продукции животноводства

Волгоградская область

январь – март 2022 года

01

ПРОИЗВОДСТВО ПРОДУКЦИИ
ЖИВОТНОВОДСТВА В ХОЗЯЙСТВАХ
ВСЕХ КАТЕГОРИЙ

02

ПРОИЗВОДСТВО ПРОДУКЦИИ
ЖИВОТНОВОДСТВА ПО КАТЕГОРИЯМ
ХОЗЯЙСТВ

03

РЕАЛИЗАЦИЯ ПРОДУКЦИИ
СЕЛЬСКОХОЗЯЙСТВЕННЫМИ
ОРГАНИЗАЦИЯМИ*



* Сельскохозяйственные организации, не относящиеся к субъектам малого предпринимательства.



ПРОИЗВОДСТВО ПРОДУКЦИИ ЖИВОТНОВОДСТВА В ХОЗЯЙСТВАХ ВСЕХ КАТЕГОРИЙ*

январь - март 2022 г.

в % к соответствующему периоду предыдущего года

Скот и птица на убой в живом весе



50,7

ТЫС. ТОНН

Молоко



53,1

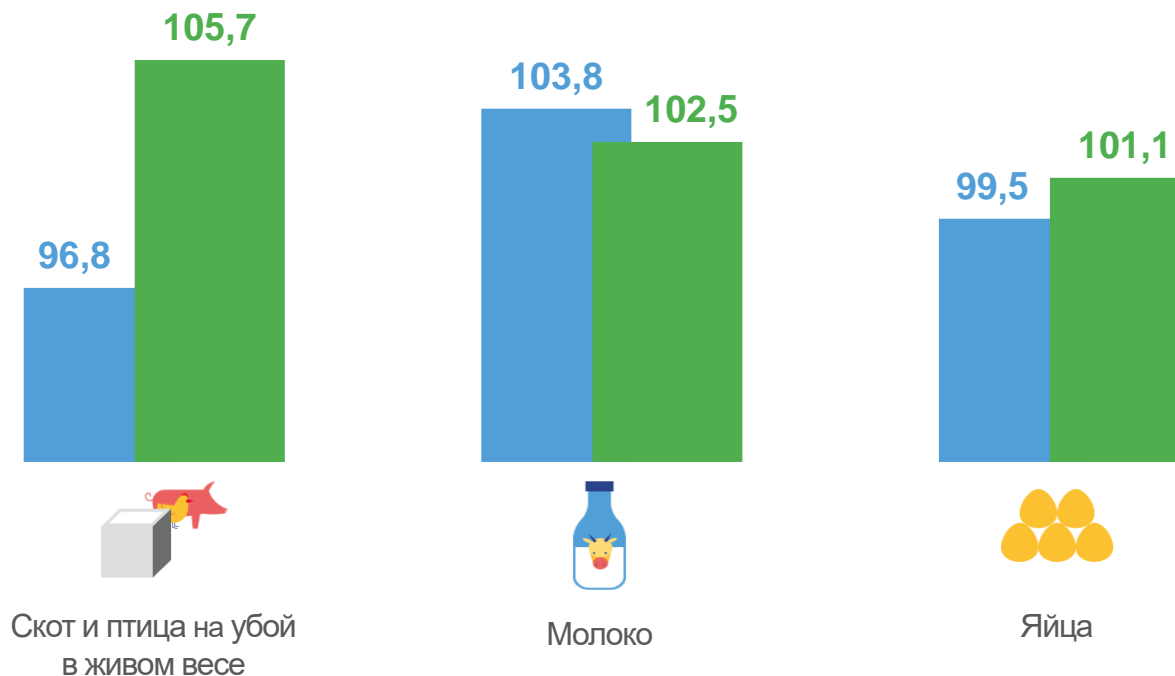
ТЫС. ТОНН

Яйца



161,8

МЛН ШТУК



■ Январь – март 2021 г.
к январю марту 2020 г.

■ Январь – март 2022 г.
к январю - марту 2021 г.

* Предварительные данные.





ПРОИЗВОДСТВО СКОТА И ПТИЦЫ НА УБОЙ В ЖИВОМ ВЕСЕ ПО КАТЕГОРИЯМ ХОЗЯЙСТВ*

январь - март 2022 г.

в % к итогу



Сельскохозяйственные организации

24,1

ТЫС. ТОНН



Хозяйства населения

24,4

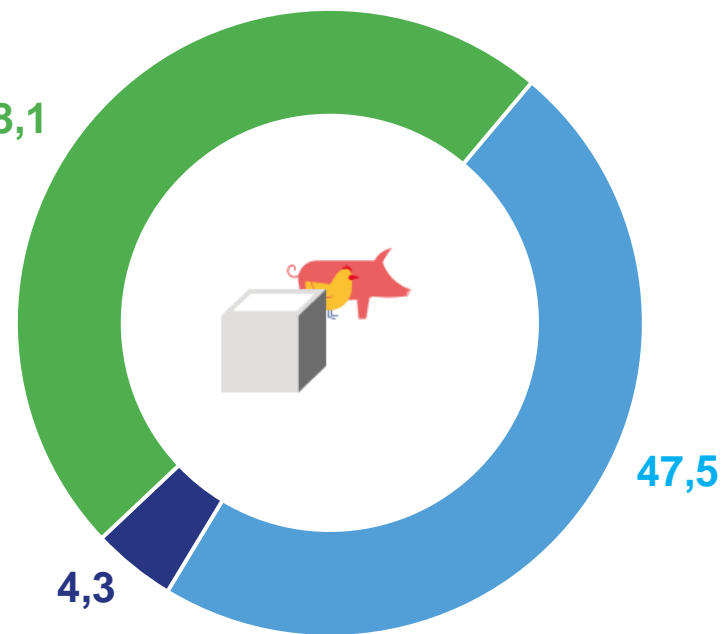
ТЫС. ТОНН



Крестьянские (фермерские) хозяйства и индивидуальные предприниматели

2,2

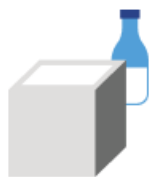
ТЫС. ТОНН



- Сельскохозяйственные организации
- Хозяйства населения
- Крестьянские (фермерские) хозяйства и индивидуальные предприниматели

* Предварительные данные.





ПРОИЗВОДСТВО МОЛОКА ПО КАТЕГОРИЯМ ХОЗЯЙСТВ*

январь - март 2022 г.

в % к итогу



Сельскохозяйственные организации

13,5

ТЫС. ТОНН



Хозяйства населения

35,8

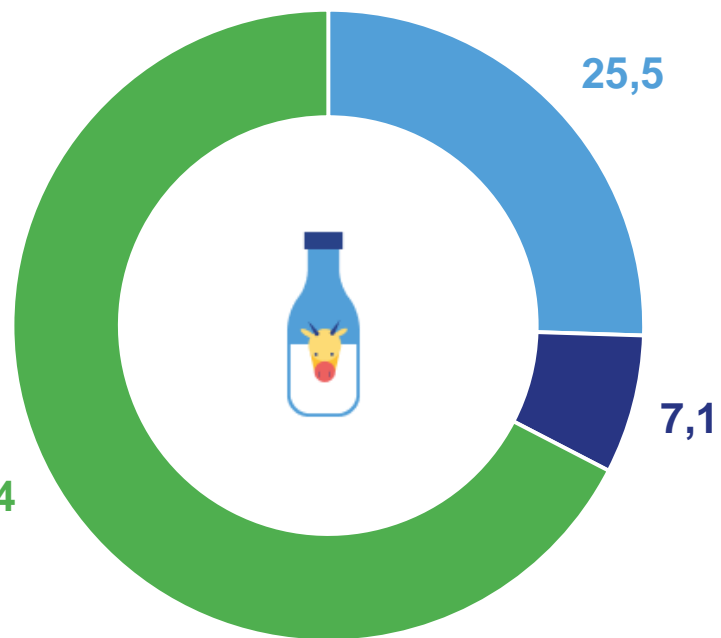
ТЫС. ТОНН



Крестьянские (фермерские) хозяйства и индивидуальные предприниматели

3,8

ТЫС. ТОНН



- Сельскохозяйственные организации
- Хозяйства населения
- Крестьянские (фермерские) хозяйства и индивидуальные предприниматели

* Предварительные данные.





ПРОИЗВОДСТВО ЯИЦ ПО КАТЕГОРИЯМ ХОЗЯЙСТВ*

январь - март 2022 г.

в % к итогу



Сельскохозяйственные организации

127,0

млн штук



Хозяйства населения

34,6

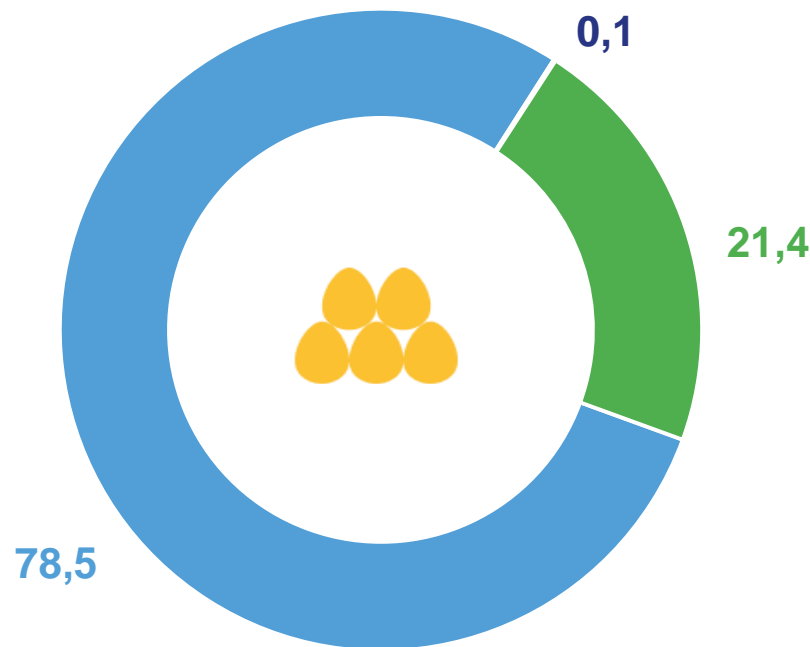
млн штук



Крестьянские (фермерские) хозяйства и индивидуальные предприниматели

0,2

млн штук



- Сельскохозяйственные организации
- Хозяйства населения
- Крестьянские (фермерские) хозяйства и индивидуальные предприниматели

* Предварительные данные.





ПРОИЗВОДСТВО ПРОДУКЦИИ ЖИВОТНОВОДСТВА В СЕЛЬСКОХОЗЯЙСТВЕННЫХ ОРГАНИЗАЦИЯХ*

не относящихся к субъектам малого предпринимательства.



НАДОЕНО МОЛОКА В РАСЧЕТЕ
НА ОДНУ КОРОВУ
МОЛОЧНОГО СТАДА

январь – март 2021 г.

2126 кг

январь – март 2022 г.

2253 кг



СРЕДНЯЯ ЯЙЦЕНОСКОСТЬ
ОДНОЙ КУРИЦЫ-НЕСУШКИ

январь – март 2021 г.

79 штук

январь – март 2022 г.

75 штук

* Предварительные данные.



РЕАЛИЗАЦИЯ ПРОДУКЦИИ СОБСТВЕННОГО ПРОИЗВОДСТВА В СЕЛЬСКОХОЗЯЙСТВЕННЫХ ОРГАНИЗАЦИЯХ*

не относящихся к субъектам малого предпринимательства.

январь - март 2022 г.

в % к соответствующему периоду предыдущего года



Зерновые и
зернобобовые культуры,
всего

130,9 ТЫС. ТОНН



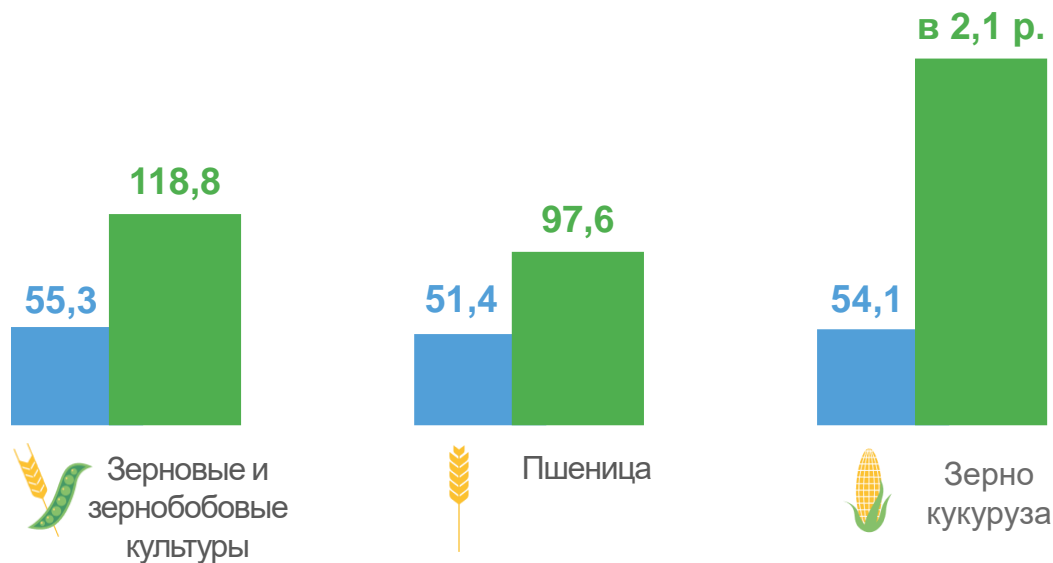
в том числе:
пшеница

74,5 ТЫС. ТОНН



зерно кукурузы

42,4 ТЫС. ТОНН



■ Январь – март 2021 г.
к январю – марту 2020 г.

■ Январь – март 2022 г.
к январю – марту 2021 г.

* Предварительные данные.



РЕАЛИЗАЦИЯ ПРОДУКЦИИ СОБСТВЕННОГО ПРОИЗВОДСТВА В СЕЛЬСКОХОЗЯЙСТВЕННЫХ ОРГАНИЗАЦИЯХ*

не относящихся к субъектам малого предпринимательства.

январь - март 2022 г.

в % к соответствующему периоду предыдущего года



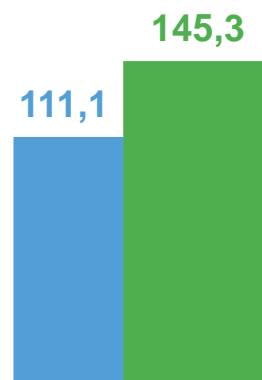
Масличные культуры

145,6 ТЫС. ТОНН

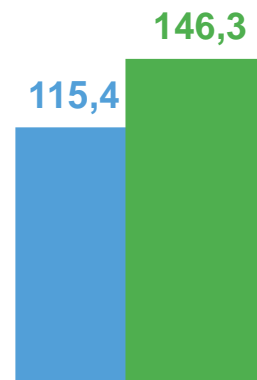


В ТОМ ЧИСЛЕ:
подсолнечник

142,1 ТЫС. ТОНН



Масличные культуры



Подсолнечник

■ Январь – март 2021 г.
к январю – марту 2020 г.

■ Январь – март 2022 г.
к январю – марту 2021 г.

* Предварительные данные.



РЕАЛИЗАЦИЯ ПРОДУКЦИИ СОБСТВЕННОГО ПРОИЗВОДСТВА В СЕЛЬСКОХОЗЯЙСТВЕННЫХ ОРГАНИЗАЦИЯХ*

не относящихся к субъектам малого предпринимательства.

январь - март 2022 г.

в % к соответствующему периоду предыдущего года

Картофель

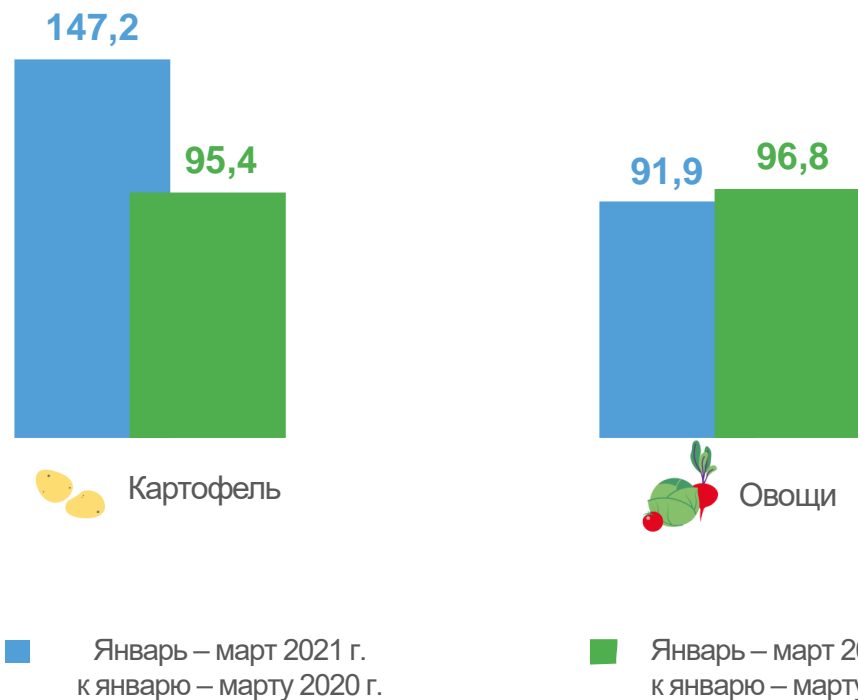


6,1 ТЫС. ТОНН

Овощи, всего



21,5 ТЫС. ТОНН



■ Январь – март 2021 г.
к январю – марту 2020 г.

■ Январь – март 2022 г.
к январю – марту 2021 г.



* Предварительные данные.



РЕАЛИЗАЦИЯ ПРОДУКЦИИ СОБСТВЕННОГО ПРОИЗВОДСТВА В СЕЛЬСКОХОЗЯЙСТВЕННЫХ ОРГАНИЗАЦИЯХ*

не относящихся к субъектам малого предпринимательства.

январь - март 2022 г.

в % к соответствующему периоду предыдущего года

Молоко



11,7

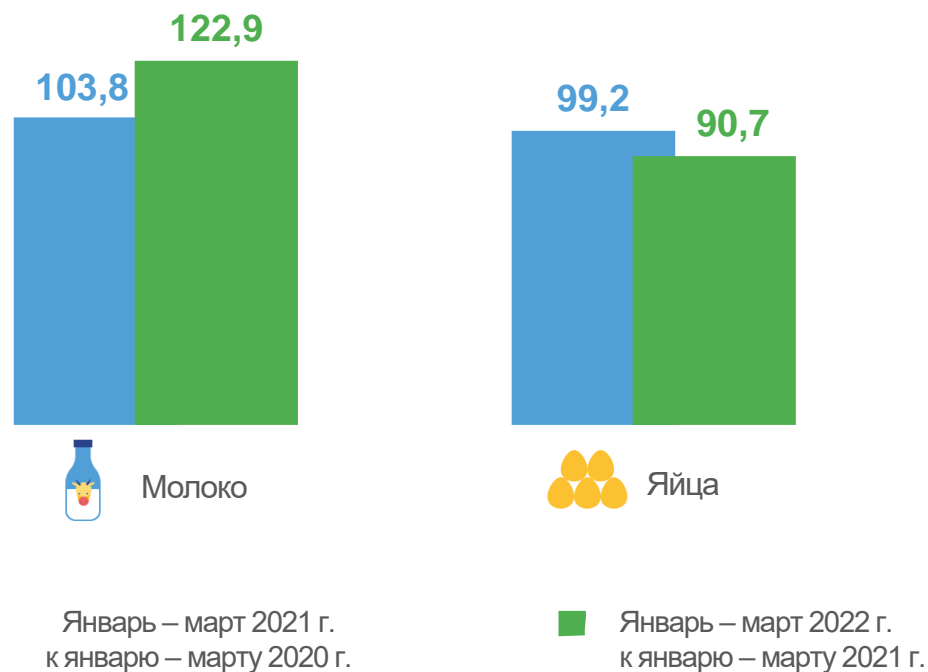
ТЫС. ТОНН

Яйца



94,7

МЛН ШТ.



* Предварительные данные.



РЕАЛИЗАЦИЯ ПРОДУКЦИИ СОБСТВЕННОГО ПРОИЗВОДСТВА В СЕЛЬСКОХОЗЯЙСТВЕННЫХ ОРГАНИЗАЦИЯХ*

не относящихся к субъектам малого предпринимательства.

январь – март 2022 г.



Скот и птица в живом весе

21,4 ТЫС. ТОНН

В ТОМ ЧИСЛЕ:



Крупный рогатый
скот

0,5

ТЫС. ТОНН



Овцы и козы

0,1

ТЫС. ТОНН



Свиньи

7,1

ТЫС. ТОНН



Птица

13,7

ТЫС. ТОНН

